



WOLFGANG ZIBIS

Dentalhandel

Grunewaldstraße 6A

12165 Berlin (Steglitz)

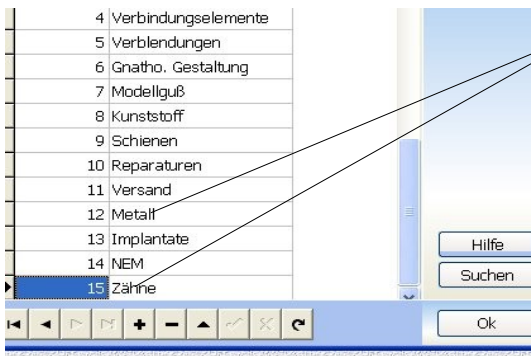
030 / 790 137 30

info@zibis.de

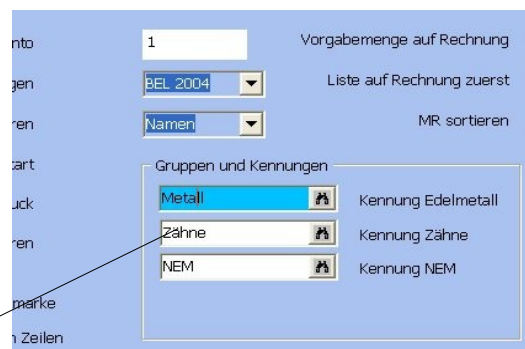
Softwareinformation 27.05.11

Anleitung zur Aktivierung des elektronischen Datenaustausches im Programm ZG-Dent ab Version 4.1.3.121

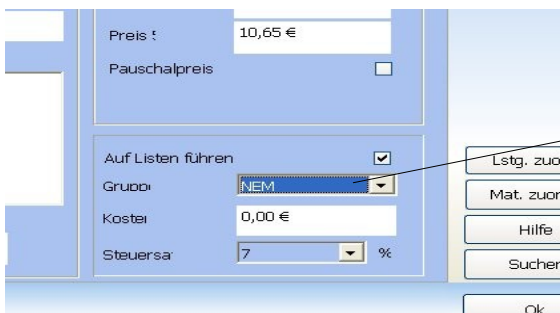
1. Die Firmenangaben müssen ergänzt werden. Im Menüpunkt STAMMDATEN | MANDANT | FIRMENANGABEN bitte das Bundesland und die Labor – Id eingeben.
2. Im Programmpunkt STAMMDATEN | PROGRAMM | EINSTELLUNGEN unter dem Reiter DATEN den Pfad zur Speicherung der Daten (XML-Dateien) angeben.
3. Unter dem Menüpunkt STAMMDATEN | ARTIKEL- UND LEISTUNGSGRUPPEN eine Gruppe für NEM und eine Gruppe für das Edelmetall anlegen.
4. Diese Gruppen in STAMMDATEN | PROGRAMM | EINSTELLUNGEN unter dem Reiter Optionen den entsprechenden Kennungen zuordnen.
5. In den Stammdaten Material, bzw. Leistungen den entsprechenden Leistungen oder Materialien die Kennung Edelmetall oder NEM zuordnen.



Punkt 3 – Kennung erstellen



Punkt 4 – Kennungen zuordnen



Leistung oder Material einordnen

Jetzt wird zu jeder Rechnung beim Buchen eine XML-Datei im angegebenen Pfad erzeugt. Wie diese Daten zum Zahnarzt kommen wird gesondert bekanntgegeben.